

Po prvním přihlášení si můžete vygenerované heslo změnit v menu Nastavení/Změna hesla.

Změna hesla



Původní heslo

Nové heslo

Nové heslo (znovu)

[Změnit](#)

Po přihlášení do aplikace se vám zobrazí kalendář, ve kterém si můžete vybrat termín pro objednání na odběr plné krve nebo plazmaferézy (aferetický odběr, odběr na separátoru):

Dnes   listopad 2021							
pondělí	úterý	středa	čtvrtek	pátek	sobota	neděle	
25	26	27	28	29	30	31	^
01	02	03	04	05	06	07	
	Odběr plné krve	Odběr plné krve	Odběr plné krve	Odběr plné krve			
08	09	10	11	12	13	14	
Odběr plné krve	Odběr plné krve	Odběr plné krve	Odběr plné krve	Odběr plné krve			
15	16	17	18	19	20	21	
Odběr plné krve	Odběr plné krve	Den boje za svobodu a demokracii	Odběr plné krve	Odběr plné krve			
	Plazmaferéza		Plazmaferéza				
22	23	24	25	26	27	28	
Odběr plné krve	Odběr plné krve	Odběr plné krve	Odběr plné krve	Odběr plné krve			
29	30	01	02	03	04	05	
Odběr plné krve	Odběr plné krve						

2. Objednání dárce k odběru

V kalendáři se zobrazují pouze termíny, které jsou pro vás vhodné, tj. nejsou již obsazeny a zároveň respektují předepsaný minimální interval mezi vašimi odběry.

Objednat se lze **nejdéle 2 dny před odběrem**.

Pro vlastní objednání je nutné kliknout na pole kategorie odběru (Odběr plné krve / Plazmaferéza), a tím otevřít okno pro zadání času, zadat čas a údaj uložit.

Událost E | B

Typ odběru Odběr plné krve

Čas

E | B

06:50

07:00

07:20

07:40

08:00

Uložit
Zrušit

Zobrazí se potvrzovací hlášení a zároveň vám přijde na číslo mobilního telefonu potvrzovací sms zpráva.

jdunakrev.vfn.cz

OK. Termín odběru rezervován.

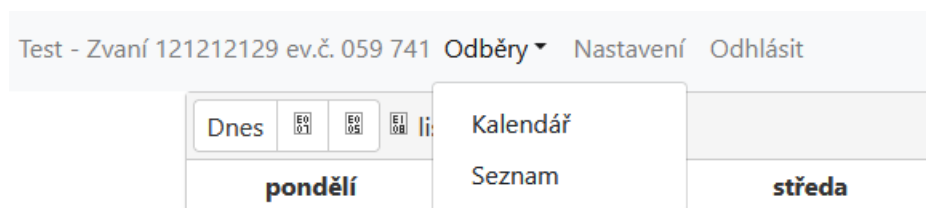
OK

V kalendáři odběrů se následně objeví pouze tento vámi zarezervovaný termín odběru.

Dnes E B listopad 2021							
pondělí	úterý	středa	čtvrtek	pátek	sobota	neděle	
25	26	27	28	29	30	31	^
01	02	03	04	05	06	07	
08	09	10	11	12	13	14	
15	16	17	18	19	20	21	
6:50 Odběr plné krve		Den boje za svobodu a demokracii					
22	23	24	25	26	27	28	
29	30	01	02	03	04	05	

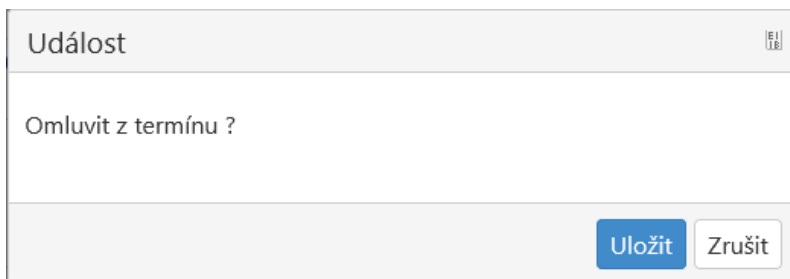
3. Kontrola objednávek

Své objednávky, ale i již uskutečněné odběry, si můžete zkontrolovat tak, že v pravém horním rohu aplikace kliknete v menu **Odběry** na **Seznam / Kalendář**.



4. Zrušení termínu, přeobjednání

V kalendáři odběrů se **dvojklikem** na objednaný termín otevře okno, pomocí kterého se můžete omluvit z termínu. Stačí, když zvolíte „**Uložit**“ a váš termín je zrušen (omluva je zaznamenána). Omluvit se z termínu on-line lze nejpozději jeden den předem daným termínem.



The screenshot shows a dialog box titled "Událost" (Event). The main text inside the dialog asks "Omluvit z termínu ?" (Cancel the term?). At the bottom right of the dialog, there are two buttons: "Uložit" (Save) and "Zrušit" (Cancel).

System vám následně nabídne další možné termíny na přeobjednání, které byly původně objednaným termínem blokovány.

Prosíme, berte svou objednávku závazně a případnou neúčast na odběru omluvte včas, abyste neblokovali termíny ostatním dárcům krve.

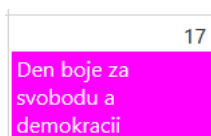
5. Vysvětlení zobrazení v kalendáři odběrů

Jednotlivé dny v kalendáři odběrů mohou nabývat různých stavů. Podle zobrazení konkrétního data rozlišujeme následující:

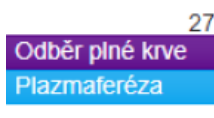
- A. Pole „Datum“ je prázdné – pro toto datum není definována kapacita zvaní, nebo je kapacita zvaní již vyčerpaná, nebo nesplňujete ochranné časové limity pro odběr. Na tento den se tedy objednat nemůžete.



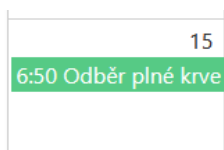
- B. Pole „Datum“ obsahuje název státního svátku nebo popis přerušení provozu – na tento termín se také nelze objednat.



- C. Pole „Datum“ obsahuje název jedné nebo více kategorií odběru a je pro vás aktivní, dvojklikem na požadovanou kategorii odběru se můžete objednat k odběru.



- D. Pole „Datum“ obsahuje název kategorie odběru a čas objednání – na tento termín jste tedy již objednan a máte možnost se z tohoto objednání dvojklikem omluvit.



**Děkujeme, že využíváte možnosti elektronického objednání na odběr
ve FTO VFN a těšíme se na vás**